

The logo for Promethean, featuring the brand name in a white, bold, sans-serif font. The background of the top half of the page is a colorful, abstract geometric pattern of triangles in shades of blue, green, yellow, orange, and red.

**Профили пользователя**

Руководство пользователя

## Содержание

Обзор	3
Необходимые условия	3
Установка прошивки панели	3
Типы профилей пользователя и права	3
Добавление нового профиля пользователя - Владелец	4
Изменение имени профиля пользователя или изображения	4
Выход или переключение профилей пользователя	4
Защита профиля пользователя с помощью PIN-кода - рекомендовано	4
Удаление или изменение PIN-кода к профилю пользователя	5
Удаление профиля пользователя - Владелец	5

Руководство пользователя «Профили пользователя» 05/20 v1.3 RU-RU

**Promethean**

© 2020 Promethean Limited. Все права защищены. Promethean Ltd. является владельцем ряда товарных знаков в различных юрисдикциях мира, включая, но не ограничиваясь этим, Promethean, логотип Promethean, ActivPanel и Vellum. Все сторонние торговые знаки (включая логотипы и значки), на которые ссылается компания Promethean, остаются собственностью соответствующих владельцев. Если не указано иное, использование компанией Promethean сторонних товарных знаков не означает каких-либо отношений, спонсорства или одобрения между компанией Promethean и владельцами этих товарных знаков. Применяемые условия гарантийного обслуживания и поддержки см. на сайте [PrometheanWorld.com/Warranty](http://PrometheanWorld.com/Warranty). Вес и габариты указаны приблизительно. Технические характеристики могут быть изменены без предварительного уведомления. [PrometheanWorld.com](http://PrometheanWorld.com).

## Обзор

С помощью ActivPanel® Elements™ series вы можете создавать локальные профили пользователя на панели, улучшая рабочий процесс и обеспечивая более безопасную многопользовательскую функциональность панели. Этой функцией удобно пользоваться, если на ActivPanel, кроме вас, работают другие коллеги, или если на панели работает приглашенный или заменяющий учитель.

## Необходимые условия

- **ActivPanel Elements series:** Nickel, Cobalt или Titanium с прошивкой панели v4.0 или выше.

## Установка прошивки панели

Инструкции по обновлению прошивки панели см. в соответствующих статьях на сайте поддержки:

[Support.PrometheanWorld.com](https://support.prometheanworld.com):

- Nickel
- Cobalt
- Titanium

## Типы профилей пользователя и права

По умолчанию на панели настроено два пользователя - «Владелец» и «Гость». Если несколько учителей используют одну и ту же панель, на ней можно добавить до восьми дополнительных пользователей.



	<b>Владелец (по умолчанию)</b>	<b>Новый пользователь</b>	<b>Гость (по умолчанию)</b>
Добавить новый профиль пользователя	✓		
Удалить профиль пользователя	✓		
Изменить имя профиля и/или изображение	Все пользователи	✓	
Создать PIN-код	✓	✓	
Сохранить файлы, приложения и данные	✓	✓	✓ (если выбрана опция «Сохранить»)
Доступ к облачным хранилищам через Promethean Cloud Connect	✓	✓	
Просмотр установленных приложений	Для всех пользователей	Только приложения, связанные с профилем	
Обновить приложения	Для всех пользователей	Для всех пользователей	

Руководство пользователя «Профили пользователя» 05/20 v1.3 RU-RU

**Promethean**



© 2020 Promethean Limited. Все права защищены. Promethean Ltd. является владельцем ряда товарных знаков в различных юрисдикциях мира, включая, но не ограничиваясь этим, Promethean, логотип Promethean, ActivPanel и Vellum. Все сторонние торговые знаки (включая логотипы и значки), на которые ссылается компания Promethean, остаются собственностью соответствующих владельцев. Если не указано иное, использование компанией Promethean сторонних товарных знаков не означает каких-либо отношений, спонсорства или одобрения между компанией Promethean и владельцами этих товарных знаков. Применяемые условия гарантийного обслуживания и поддержки см. на сайте [PrometheanWorld.com/Warranty](https://PrometheanWorld.com/Warranty). Вес и габариты указаны приблизительно. Технические характеристики могут быть изменены без предварительного уведомления. [PrometheanWorld.com](https://PrometheanWorld.com).

## Добавление нового профиля пользователя - Владелец

1. Откройте «Унифицированное меню» и нажмите .
2. Нажмите  и выберите **ДРУГИЕ НАСТРОЙКИ**.
3. Нажмите **Пользователи**.
4. Нажмите **Добавить пользователя** и затем **ОК** в следующем всплывающем окне.
5. Нажмите **НАСТРОИТЬ СЕЙЧАС**, чтобы настроить профиль для каждого нового пользователя.


Примечание. Можно добавить до 10 пользователей, включая владельца и гостя.

## Изменение имени профиля пользователя или изображения

1. Откройте «Унифицированное меню» и нажмите .
2. Нажмите .
3. Нажмите на профиль пользователя и используйте экранную клавиатуру, чтобы переименовать пользователя.  
Нажмите на аватар пользователя, чтобы изменить изображение.
4. Нажмите **ОК**.

**Примечание.** Владельцы могут изменять имя и изображение других профилей пользователя на панели.



## Выход или переключение профилей пользователя

1. Откройте «Унифицированное меню» и нажмите .
2. Нажмите **ВЫЙТИ**.

**Примечание.** В случае выхода из системы в качестве гостя вам будет задан вопрос, хотите ли вы удалить все приложения, данные, информацию и настройки или сохранить их для следующего входа.

3. Нажмите на профиль пользователя на экране входа, чтобы переключиться на другой профиль пользователя.  
Если другой профиль пользователя защищен PIN-кодом, вам будет предложено ввести PIN-код.

## Защита профиля пользователя с помощью PIN-кода - рекомендовано



1. Откройте «Унифицированное меню» и нажмите .
2. Нажмите .
3. Нажмите **Блокировка экрана** и затем **PIN-код**.
4. Используйте экранную клавиатуру, чтобы ввести PIN-код из 4-17 цифр.
5. Нажмите **Продолжить** и затем **ОК** для подтверждения PIN-кода.
6. Выберите ваши предпочтения в уведомлениях и нажмите **Готово**.

Руководство пользователя «Профили пользователя» 05/20 v1.3 RU-RU




**Promethean**

© 2020 Promethean Limited. Все права защищены. Promethean Ltd. является владельцем ряда товарных знаков в различных юрисдикциях мира, включая, но не ограничиваясь этим, Promethean, логотип Promethean, ActivPanel и Vellum. Все сторонние торговые знаки (включая логотипы и значки), на которые ссылается компания Promethean, остаются собственностью соответствующих владельцев. Если не указано иное, использование компанией Promethean сторонних товарных знаков не означает каких-либо отношений, спонсорства или одобрения между компанией Promethean и владельцами этих товарных знаков. Применяемые условия гарантийного обслуживания и поддержки см. на сайте [PrometheanWorld.com/Warranty](http://PrometheanWorld.com/Warranty). Вес и габариты указаны приблизительно. Технические характеристики могут быть изменены без предварительного уведомления. [PrometheanWorld.com](http://PrometheanWorld.com).

## Удаление или изменение PIN-кода к профилю пользователя

1. Откройте «Унифицированное меню» и нажмите .
2. Нажмите  и выберите **ДРУГИЕ НАСТРОЙКИ**.
3. Нажмите **Безопасность и местоположение** и затем **Блокировка экрана**.
4. Используйте экранную клавиатуру, чтобы ввести свой PIN-код еще раз.
5. Нажмите **Нет**, чтобы удалить PIN-код, или **PIN-код**, чтобы изменить пароль.

## Удаление профиля пользователя - Владелец

1. Откройте «Унифицированное меню» и нажмите .
2. Нажмите  и выберите **ДРУГИЕ НАСТРОЙКИ**.
3. Нажмите **Пользователи**.
4. Нажмите  рядом с профилем пользователя, который вы хотите удалить.
5. Нажмите **УДАЛИТЬ** в следующем всплывающем окне.

**Примечание.** Удаление профиля пользователя приведет к удалению всех приложений и данных, связанных с этим профилем пользователя. Это действие не приведет к удалению или изменению иным образом приложения и данных, связанных с другими пользователями панели, даже если они используют то же приложение, что и удаленный профиль. Например, если два пользователя панели имеют установленный Google™ Classroom, удаление одного пользователя удалит данные Google Classroom только для первого пользователя и оставит без изменений приложение и данные, связанные со вторым пользователем.

Руководство пользователя «Профили пользователя» 05/20 v1.3 RU-RU

**Promethean**

© 2020 Promethean Limited. Все права защищены. Promethean Ltd. является владельцем ряда товарных знаков в различных юрисдикциях мира, включая, но не ограничиваясь этим, Promethean, логотип Promethean, ActivPanel и Vellum. Все сторонние торговые знаки (включая логотипы и значки), на которые ссылается компания Promethean, остаются собственностью соответствующих владельцев. Если не указано иное, использование компанией Promethean сторонних товарных знаков не означает каких-либо отношений, спонсорства или одобрения между компанией Promethean и владельцами этих товарных знаков. Применяемые условия гарантийного обслуживания и поддержки см. на сайте [PrometheanWorld.com/Warranty](http://PrometheanWorld.com/Warranty). Вес и габариты указаны приблизительно. Технические характеристики могут быть изменены без предварительного уведомления. [PrometheanWorld.com](http://PrometheanWorld.com).